

Żywność funkcjonalna w opinii mieszkańców woj. lubelskiego.
Stan aktualny i perspektywy rozwoju.

dr n. hum. Błażej Dyczewski
Wyższa Szkoła Nauk Społecznych z siedzibą
w Lublinie

Nota metodologiczna

- **Region: województwo lubelskie**
 - **CAWI (27.11 – 08.12.2017)**
 - **Liczba respondentów: 260**
 - Kobiety – 72,4%
 - Mężczyźni – 27,6%
 - **Wiek respondentów**
 - 17 – 23 = 21,7%
 - 24 – 32 = 28,7%
 - 33 – 38 = 25,8%
 - 39 – 54 = 23,8%
 - **Wielkość miejscowości zamieszkania**
 - Wieś - 25,2%
 - Małe miasto - 12,9%
 - Średnie miasto - 17,3%
 - Duże miasto - 44,6%
 - **Dochód w przeliczeniu na jedną osobę w gosp. dom.**
 - do 1200 zł - 15,7%
 - 1201 - 1900 zł - 21,6%
 - 1901 - 3000 zł - 25,1%
 - 1901 - 2500 zł - 37,6%
- po zastosowaniu wagi analitycznej**
- Kobiety - 48,9%
- Mężczyźni - 51,1%

Główne wnioski

A donut chart with a dark red center and a lighter red outer ring, representing 77.5% of the data.

77,5%

Dla 77,5% badanych ważne jest spożywanie produktów tylko najwyższej jakości.

A donut chart with a dark red center and a lighter red outer ring, representing 87% of the data.

87%

Dla 87% badanych ważny jest dostęp do rzetelnej informacji o składzie produktów spożywczych.

A donut chart with a dark red center and a lighter red outer ring, representing 87.6% of the data.

87,6
%

Dla 87,6% badanych ważny jest dostęp do informacji o skutkach zdrowotnych spożywanych produktów.

A donut chart with a dark red center and a lighter red outer ring, representing 79.9% of the data.

79,9%

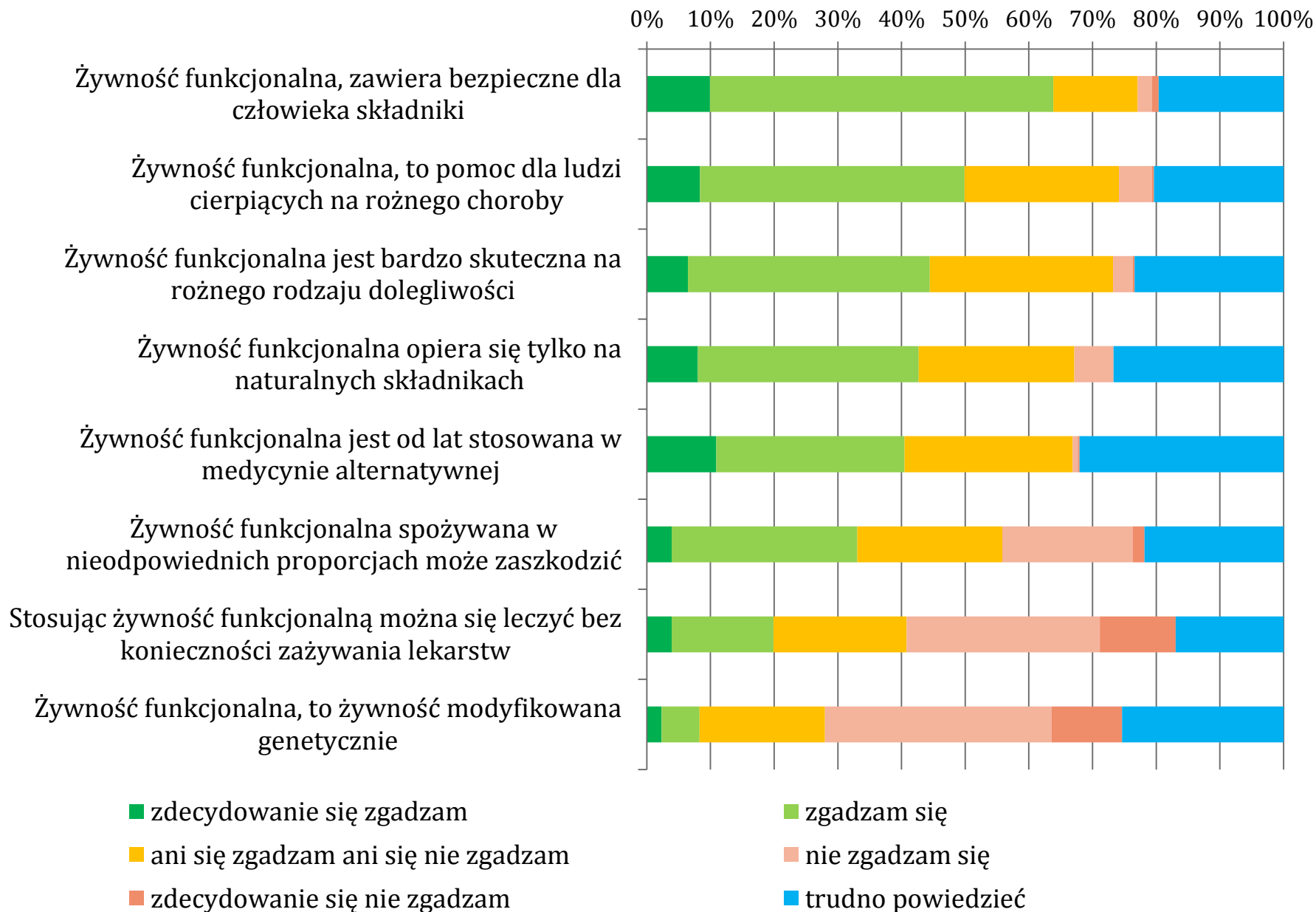
Według 79,9% badanych żywność funkcjonalna powinna być oznaczona, np. znakiem niezależnej instytucji certyfikującej.

A donut chart with a very small dark red center and a light red outer ring, representing 35.4% of the data.

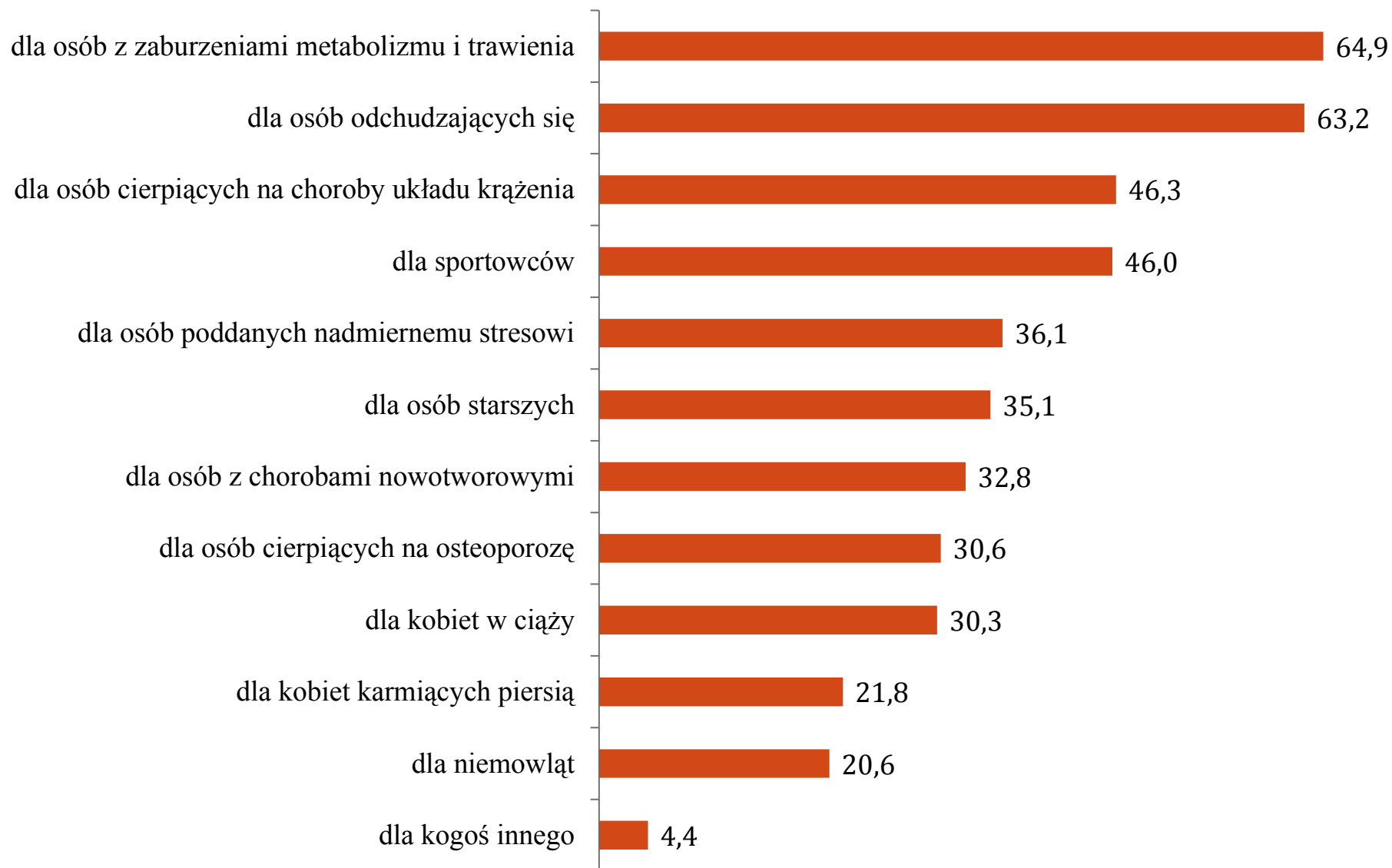
35,4%

35,4% badanych przynajmniej raz w miesiącu stosuje różnego rodzaju zamienniki niektórych produktów, np. mleko bez laktozy, mleko sojowe, nasiona chia itp.

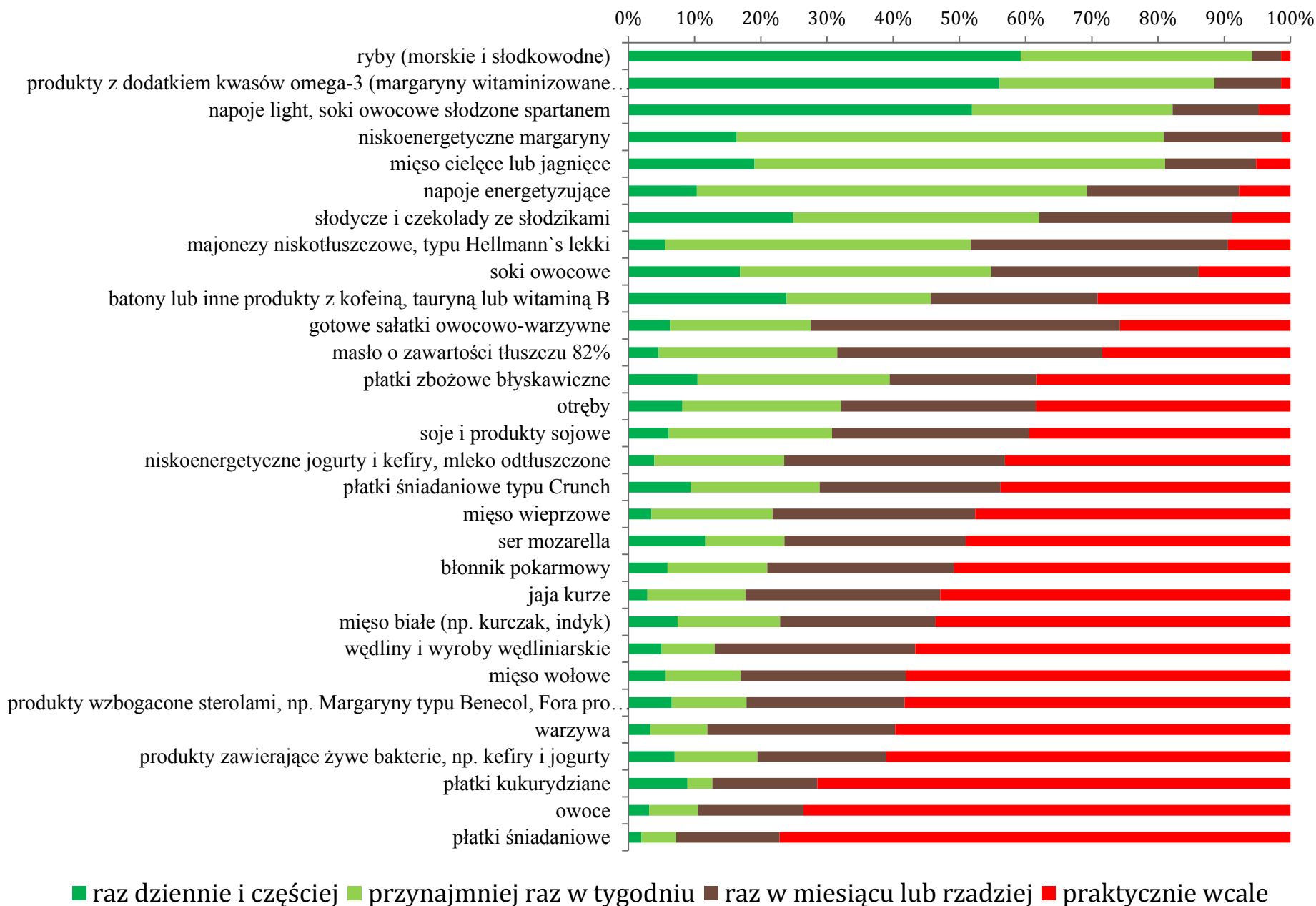
W jakim stopniu zgadza się Pan(i) lub nie zgadza z następującymi twierdzeniami?



Jak Pan(i) myśli, dla kogo szczególnie przeznaczona jest żywność funkcjonalna?



Jak często spożywa Pan(i) poszczególne typy produktów?



Podsumowanie

- Respondenci (lubelskie) oczekują żywności najwyższej jakości.
- Pragną być informowani o składzie i skutkach produktów spożywczych.
- Żywność funkcjonalna jest dobrze kojarzona przez badanych.
 - może stanowić remedium na różnego rodzaju problemy cywilizacyjne (problemy z odżywianiem, stres, choroby nowotworowe).
- Jednak ze względu na niedostateczną ilość informacji o skutkach zdrowotnych może stanowić źródło obaw w przypadku podawania jej kobietom w ciąży, karmiącym i dzieciom.
- W przypadku żywności funkcjonalnej oczekują certyfikacji.
- Respondenci w małym stopniu świadomie spożywają żywność funkcjonalną skupiając się głównie na tych najpopularniejszych, o których posiadają wiedzę na temat ich zastosowania.